

家づくりの要である住宅設計を考えてみよう（その2）

～ 家事動線計画 ～

家事動線には調理する、片づける、洗濯する、洗濯物を干す・取り込む、掃除するなどの動線があります。

“調理する、片づける”については、オープンキッチンや対面キッチン等にする事で料理の配膳や片付けを楽にできます。なお、勝手口（台所の出入り口）があると買い物の搬入やゴミ処理などにも便利です。

“洗濯する、洗濯物を干す・取り込む”については、洗濯作業の流れである 脱衣⇒洗濯⇒干す⇒取り込む に従い、脱衣室⇒洗濯室⇒（室内物干し場）⇒室外物干し場⇒取り込む部屋⇒収納スペース のように場をつなぎ、洗濯作業の動線を短くすることが大切です。

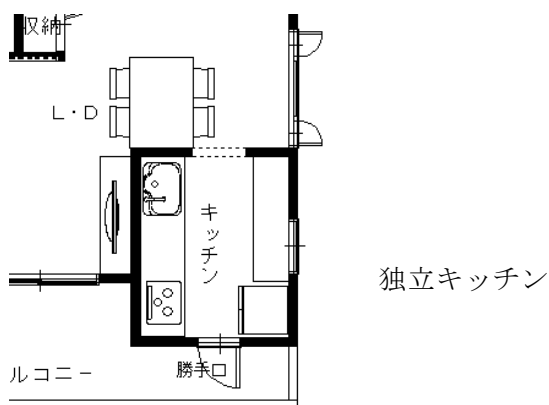
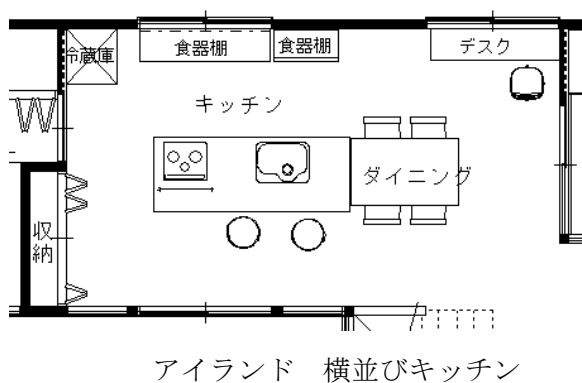
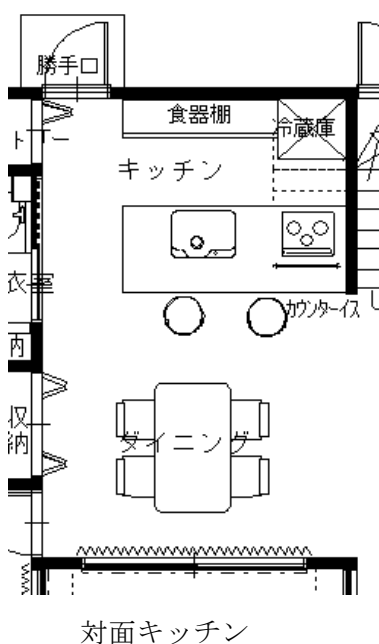
“掃除する”については、各部屋に収納スペースを設け、片付けしやすいようにすることが大切です。

※1 洗濯物の乾燥の仕方 天日干し 室内干し 乾燥機

※2 ランドリールームに必要なスペース

洗濯機置き場 洗濯物の置き場 洗剤等の収納スペース 洗濯物を干す場 洗濯物をたたむ場 アイロンをかける場 クリーニングに出す洗濯物の置き場

調理・配膳・片付け



洗う 干す たたむ しまう
家事室 (家事コーナー)

